
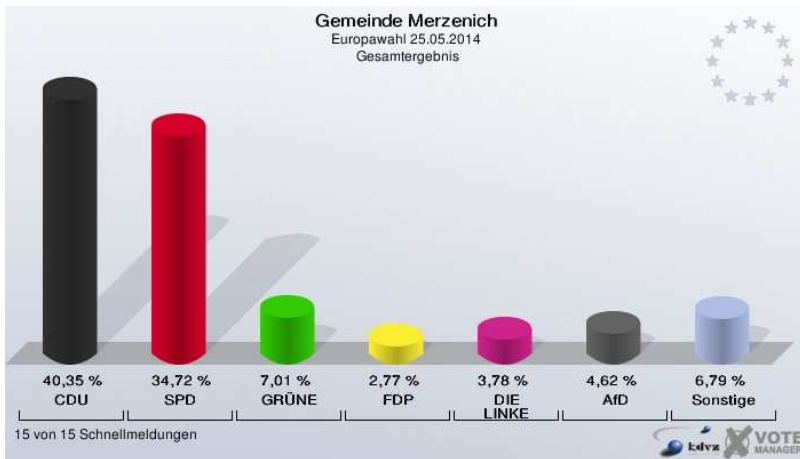


Europawahl

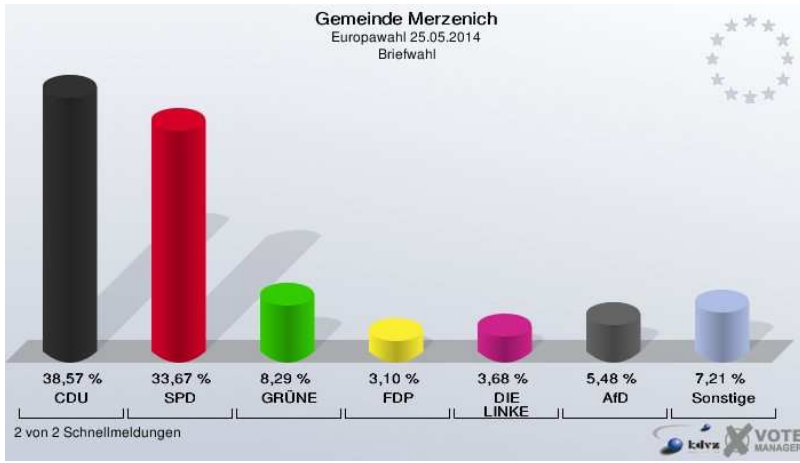
Gemeinde Merzenich

	Anzahl	Prozent
Wahlberechtigte	7.877	
Wähler/innen	4.522	57,41 %
ungültige Stimmen	83	1,84 %
gültige Stimmen	4.439	98,16 %
CDU	1.791	40,35 %
SPD	1.541	34,72 %
GRÜNE	311	7,01 %
FDP	123	2,77 %
DIE LINKE	168	3,78 %
REP	8	0,18 %
Tierschutzpartei	58	1,31 %
PIRATEN	75	1,69 %
FAMILIE	31	0,70 %
FREIE WÄHLER	14	0,32 %
Volksabstimmung	12	0,27 %
PBC	10	0,23 %
ÖDP	2	0,05 %
CM	5	0,11 %
AUF	7	0,16 %
DKP	0	0,00 %
BP	4	0,09 %
PSG	1	0,02 %
BüSo	2	0,05 %
AfD	205	4,62 %
PRO NRW	22	0,50 %
MLPD	2	0,05 %
NPD	28	0,63 %
Die PARTEI	19	0,43 %




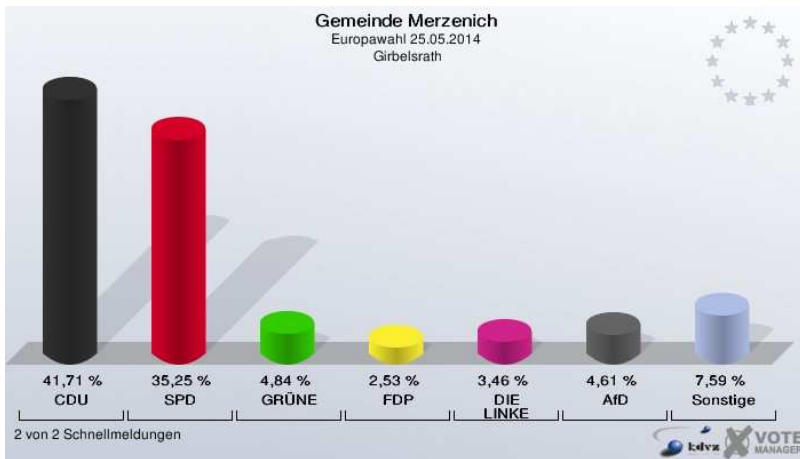
Ortsteile Briefwahl

	Anzahl	Prozent
Wähler/innen	1.404	
ungültige Stimmen	17	1,21 %
gültige Stimmen	1.387	98,79 %
CDU	535	38,57 %
SPD	467	33,67 %
GRÜNE	115	8,29 %
FDP	43	3,10 %
DIE LINKE	51	3,68 %
REP	3	0,22 %
Tierschutzpartei	23	1,66 %
PIRATEN	22	1,59 %
FAMILIE	6	0,43 %
FREIE WÄHLER	2	0,14 %
Volksabstimmung	11	0,79 %
PBC	4	0,29 %
ÖDP	1	0,07 %
CM	4	0,29 %
AUF	5	0,36 %
DKP	0	0,00 %
BP	1	0,07 %
PSG	1	0,07 %
BüSo	0	0,00 %
AfD	76	5,48 %
PRO NRW	3	0,22 %
MLPD	1	0,07 %
NPD	8	0,58 %
Die PARTEI	5	0,36 %




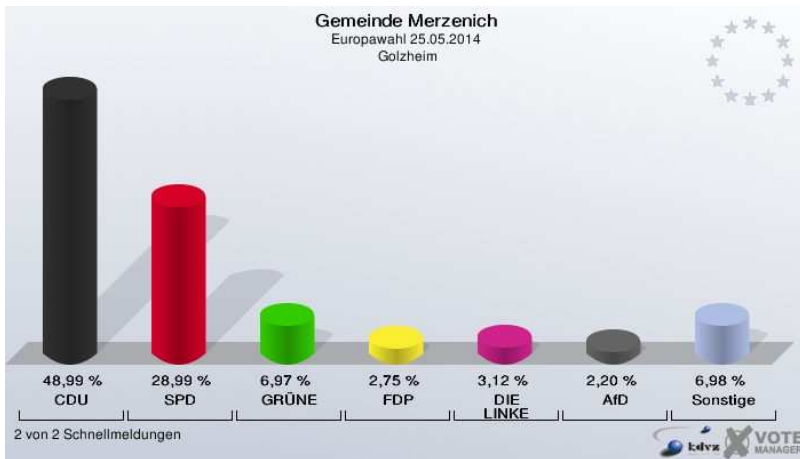
Girbelsrath

	Anzahl	Prozent
Wahlberechtigte	1.003	
Wähler/innen	441	43,97 %
ungültige Stimmen	7	1,59 %
gültige Stimmen	434	98,41 %
CDU	181	41,71 %
SPD	153	35,25 %
GRÜNE	21	4,84 %
FDP	11	2,53 %
DIE LINKE	15	3,46 %
REP	1	0,23 %
Tierschutzpartei	6	1,38 %
PIRATEN	6	1,38 %
FAMILIE	4	0,92 %
FREIE WÄHLER	2	0,46 %
Volksabstimmung	0	0,00 %
PBC	3	0,69 %
ÖDP	0	0,00 %
CM	1	0,23 %
AUF	0	0,00 %
DKP	0	0,00 %
BP	1	0,23 %
PSG	0	0,00 %
BüSo	0	0,00 %
AfD	20	4,61 %
PRO NRW	3	0,69 %
MLPD	1	0,23 %
NPD	5	1,15 %
Die PARTEI	0	0,00 %




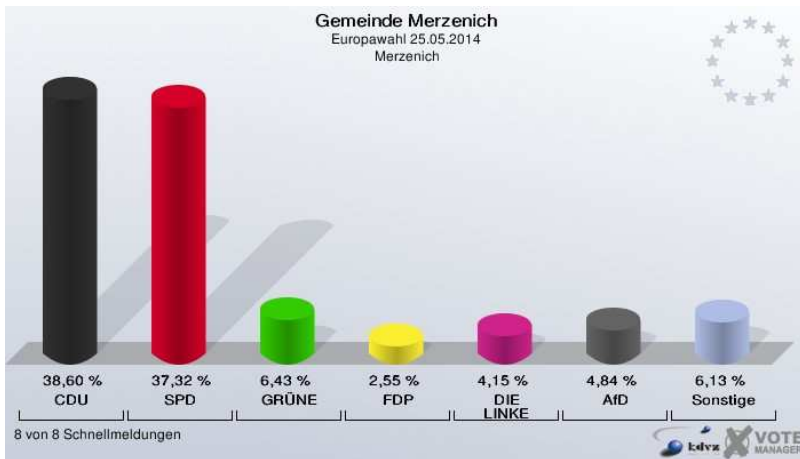
Golzheim

	Anzahl	Prozent
Wahlberechtigte	1.056	
Wähler/innen	563	53,31 %
ungültige Stimmen	18	3,20 %
gültige Stimmen	545	96,80 %
CDU	267	48,99 %
SPD	158	28,99 %
GRÜNE	38	6,97 %
FDP	15	2,75 %
DIE LINKE	17	3,12 %
REP	2	0,37 %
Tierschutzpartei	6	1,10 %
PIRATEN	9	1,65 %
FAMILIE	5	0,92 %
FREIE WÄHLER	2	0,37 %
Volksabstimmung	1	0,18 %
PBC	0	0,00 %
ÖDP	0	0,00 %
CM	0	0,00 %
AUF	0	0,00 %
DKP	0	0,00 %
BP	0	0,00 %
PSG	0	0,00 %
BüSo	0	0,00 %
AfD	12	2,20 %
PRO NRW	5	0,92 %
MLPD	0	0,00 %
NPD	5	0,92 %
Die PARTEI	3	0,55 %



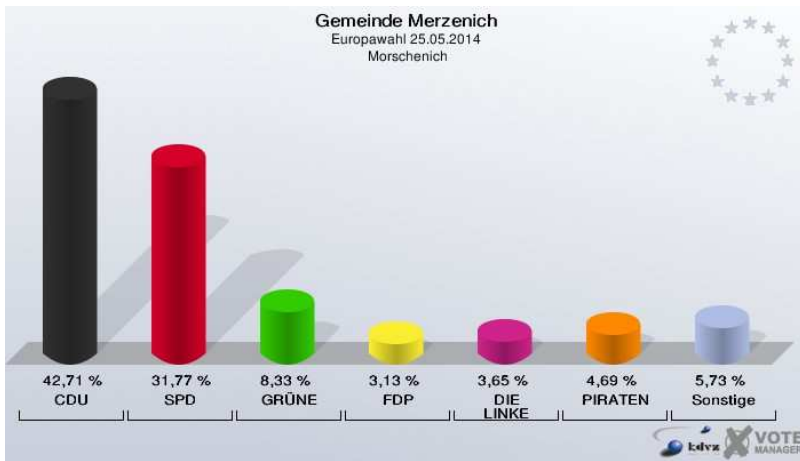
Merzenich

	Anzahl	Prozent
Wahlberechtigte	5.335	
Wähler/innen	1.918	35,95 %
ungültige Stimmen	37	1,93 %
gültige Stimmen	1.881	98,07 %
CDU	726	38,60 %
SPD	702	37,32 %
GRÜNE	121	6,43 %
FDP	48	2,55 %
DIE LINKE	78	4,15 %
REP	2	0,11 %
Tierschutzpartei	21	1,12 %
PIRATEN	29	1,54 %
FAMILIE	16	0,85 %
FREIE WÄHLER	8	0,43 %
Volksabstimmung	0	0,00 %
PBC	2	0,11 %
ÖDP	0	0,00 %
CM	0	0,00 %
AUF	2	0,11 %
DKP	0	0,00 %
BP	2	0,11 %
PSG	0	0,00 %
BüSo	2	0,11 %
AfD	91	4,84 %
PRO NRW	11	0,58 %
MLPD	0	0,00 %
NPD	10	0,53 %
Die PARTEI	10	0,53 %



Morschenich

	Anzahl	Prozent
Wahlberechtigte	483	
Wähler/innen	196	40,58 %
ungültige Stimmen	4	2,04 %
gültige Stimmen	192	97,96 %
CDU	82	42,71 %
SPD	61	31,77 %
GRÜNE	16	8,33 %
FDP	6	3,12 %
DIE LINKE	7	3,65 %
REP	0	0,00 %
Tierschutzpartei	2	1,04 %
PIRATEN	9	4,69 %
FAMILIE	0	0,00 %
FREIE WÄHLER	0	0,00 %
Volksabstimmung	0	0,00 %
PBC	1	0,52 %
ÖDP	1	0,52 %
CM	0	0,00 %
AUF	0	0,00 %
DKP	0	0,00 %
BP	0	0,00 %
PSG	0	0,00 %
BüSo	0	0,00 %
AfD	6	3,12 %
PRO NRW	0	0,00 %
MLPD	0	0,00 %
NPD	0	0,00 %
Die PARTEI	1	0,52 %








Übersicht Ortsteile

Gemeinde Merzenich Europawahl 25.05.2014 Zusammenstellung der Ergebnisse nach Ortsteilen






Ortsteil	Wahlberechtigte	Wähler	gültig	CDU	SPD	GRÜNE	FDP	DIE LINKE	REP	Tierschutzpartei	PIRATEN	FAMILIE	FREIE WÄHLER	Volksabstimmung	PBC	ÖDP	CM	AUF
		1.404	1.387	535	467	115	43	51	3	23	22	6	2	11	4	1	4	5
Briefwahl	0		98,79 %	38,57 %	33,67 %	8,29 %	3,10 %	3,68 %	0,22 %	1,66 %	1,59 %	0,43 %	0,14 %	0,79 %	0,29 %	0,07 %	0,29 %	0,36 %
Girbelsrath	1.003	441	434	181	153	21	11	15	1	6	6	4	2	0	3	0	1	0
			98,41 %	41,71 %	35,25 %	4,84 %	2,53 %	3,46 %	0,23 %	1,38 %	1,38 %	0,92 %	0,46 %	0,00 %	0,69 %	0,00 %	0,23 %	0,00 %
Golzheim	1.056	563	545	267	158	38	15	17	2	6	9	5	2	1	0	0	0	0
			96,80 %	48,99 %	28,99 %	6,97 %	2,75 %	3,12 %	0,37 %	1,10 %	1,65 %	0,92 %	0,37 %	0,18 %	0,00 %	0,00 %	0,00 %	0,00 %
Merzenich	5.335	1.918	1.881	726	702	121	48	78	2	21	29	16	8	0	2	0	0	2
			98,07 %	38,60 %	37,32 %	6,43 %	2,55 %	4,15 %	0,11 %	1,12 %	1,54 %	0,85 %	0,43 %	0,00 %	0,11 %	0,00 %	0,00 %	0,11 %
Morschenich	483	196	192	82	61	16	6	7	0	2	9	0	0	0	1	1	0	0
			97,96 %	42,71 %	31,77 %	8,33 %	3,12 %	3,65 %	0,00 %	1,04 %	4,69 %	0,00 %	0,00 %	0,00 %	0,52 %	0,52 %	0,00 %	0,00 %
Gemeinde Merzenich	7.877	4.522	4.439	1.791	1.541	311	123	168	8	58	75	31	14	12	10	2	5	7
			98,16 %	40,35 %	34,72 %	7,01 %	2,77 %	3,78 %	0,18 %	1,31 %	1,69 %	0,70 %	0,32 %	0,27 %	0,23 %	0,05 %	0,11 %	0,16 %

Ortsteil	DKP	BP	PSG	BüSo	AfD	PRO NRW	MLPD	NPD	Die PARTEI
Briefwahl	0	1	1	0	76	3	1	8	5
	0,00 %	0,07 %	0,07 %	0,00 %	5,48 %	0,22 %	0,07 %	0,58 %	0,36 %
Girbelsrath	0	1	0	0	20	3	1	5	0
	0,00 %	0,23 %	0,00 %	0,00 %	4,61 %	0,69 %	0,23 %	1,15 %	0,00 %
Golzheim	0	0	0	0	12	5	0	5	3
	0,00 %	0,00 %	0,00 %	0,00 %	2,20 %	0,92 %	0,00 %	0,92 %	0,55 %
Merzenich	0	2	0	2	91	11	0	10	10
	0,00 %	0,11 %	0,00 %	0,11 %	4,84 %	0,58 %	0,00 %	0,53 %	0,53 %
Morschenich	0	0	0	0	6	0	0	0	1
	0,00 %	0,00 %	0,00 %	0,00 %	3,12 %	0,00 %	0,00 %	0,00 %	0,52 %
Gemeinde Merzenich	0	4	1	2	205	22	2	28	19
	0,00 %	0,09 %	0,02 %	0,05 %	4,62 %	0,50 %	0,05 %	0,63 %	0,43 %






Gemeinde Merzenich
Europawahl 25.05.2014
CDU, Ergebnis
Ortsteil-Übersicht

Golzheim	48,99 %	
Morschenich	42,71 %	
Girbelsrath	41,71 %	
Merzenich	38,60 %	
Briefwahl	38,57 %	






Gemeinde Merzenich
Europawahl 25.05.2014
SPD, Ergebnis
Ortsteil-Übersicht

Merzenich	37,32 %	
Girbelsrath	35,25 %	
Briefwahl	33,67 %	
Morschenich	31,77 %	
Golzheim	28,99 %	

Gemeinde Merzenich
Europawahl 25.05.2014
GRÜNE, Ergebnis
Ortsteil-Übersicht

Morschenich	8,33 %	
Briefwahl	8,29 %	
Golzheim	6,97 %	
Merzenich	6,43 %	
Girbelsrath	4,84 %	

Gemeinde Merzenich
Europawahl 25.05.2014
FDP, Ergebnis
Ortsteil-Übersicht

Morschenich	3,12 %	
Briefwahl	3,10 %	
Golzheim	2,75 %	
Merzenich	2,55 %	
Girbelsrath	2,53 %	

Gemeinde Merzenich
Europawahl 25.05.2014
DIE LINKE, Ergebnis
Ortsteil-Übersicht

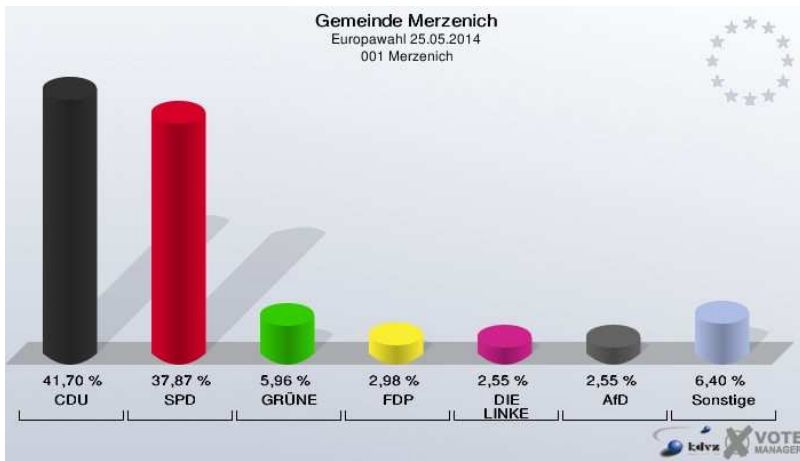
Merzenich	4,15 %	■
Briefwahl	3,68 %	■
Morschenich	3,65 %	■
Girbelsrath	3,46 %	■
Golzheim	3,12 %	■

Gemeinde Merzenich
Europawahl 25.05.2014
AfD, Ergebnis
Ortsteil-Übersicht

Briefwahl	5,48 %	■
Merzenich	4,84 %	■
Girbelsrath	4,61 %	■
Morschenich	3,12 %	■
Golzheim	2,20 %	■

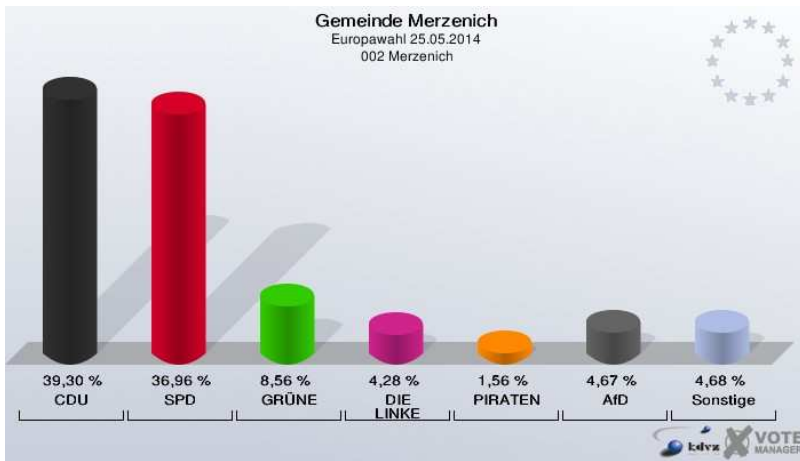
Wahlbezirke
001 Merzenich

	Anzahl	Prozent
Wahlberechtigte	693	
Wähler/innen	242	34,92 %
ungültige Stimmen	7	2,89 %
gültige Stimmen	235	97,11 %
CDU	98	41,70 %
SPD	89	37,87 %
GRÜNE	14	5,96 %
FDP	7	2,98 %
DIE LINKE	6	2,55 %
REP	0	0,00 %
Tierschutzpartei	1	0,43 %
PIRATEN	5	2,13 %
FAMILIE	3	1,28 %
FREIE WÄHLER	2	0,85 %
Volksabstimmung	0	0,00 %
PBC	2	0,85 %
ÖDP	0	0,00 %
CM	0	0,00 %
AUF	0	0,00 %
DKP	0	0,00 %
BP	0	0,00 %
PSG	0	0,00 %
BüSo	0	0,00 %
AfD	6	2,55 %
PRO NRW	0	0,00 %
MLPD	0	0,00 %
NPD	1	0,43 %
Die PARTEI	1	0,43 %




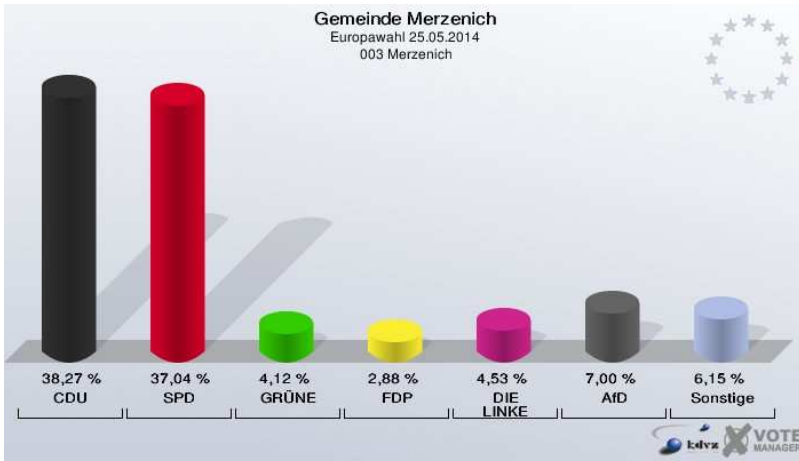
002 Merzenich

	Anzahl	Prozent
Wahlberechtigte	690	
Wähler/innen	258	37,39 %
ungültige Stimmen	1	0,39 %
gültige Stimmen	257	99,61 %
CDU	101	39,30 %
SPD	95	36,96 %
GRÜNE	22	8,56 %
FDP	3	1,17 %
DIE LINKE	11	4,28 %
REP	1	0,39 %
Tierschutzpartei	3	1,17 %
PIRATEN	4	1,56 %
FAMILIE	2	0,78 %
FREIE WÄHLER	0	0,00 %
Volksabstimmung	0	0,00 %
PBC	0	0,00 %
ÖDP	0	0,00 %
CM	0	0,00 %
AUF	0	0,00 %
DKP	0	0,00 %
BP	0	0,00 %
PSG	0	0,00 %
BüSo	0	0,00 %
AfD	12	4,67 %
PRO NRW	1	0,39 %
MLPD	0	0,00 %
NPD	0	0,00 %
Die PARTEI	2	0,78 %



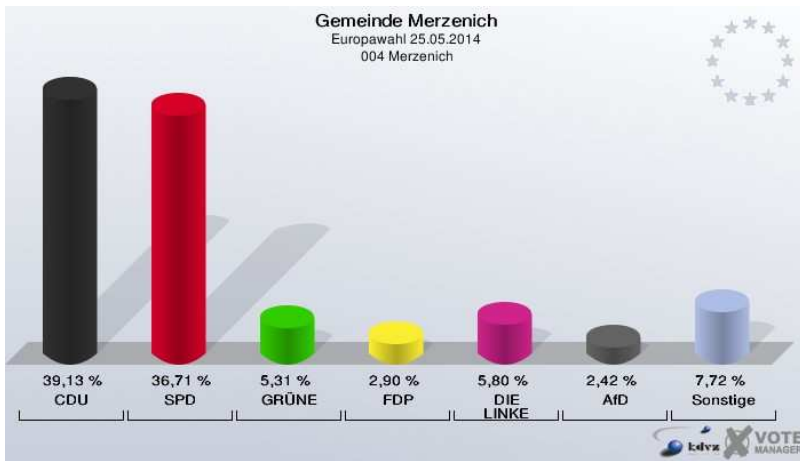
003 Merzenich

	Anzahl	Prozent
Wahlberechtigte	626	
Wähler/innen	248	39,62 %
ungültige Stimmen	5	2,02 %
gültige Stimmen	243	97,98 %
CDU	93	38,27 %
SPD	90	37,04 %
GRÜNE	10	4,12 %
FDP	7	2,88 %
DIE LINKE	11	4,53 %
REP	1	0,41 %
Tierschutzpartei	3	1,23 %
PIRATEN	3	1,23 %
FAMILIE	3	1,23 %
FREIE WÄHLER	3	1,23 %
Volksabstimmung	0	0,00 %
PBC	0	0,00 %
ÖDP	0	0,00 %
CM	0	0,00 %
AUF	0	0,00 %
DKP	0	0,00 %
BP	0	0,00 %
PSG	0	0,00 %
BüSo	0	0,00 %
AfD	17	7,00 %
PRO NRW	1	0,41 %
MLPD	0	0,00 %
NPD	1	0,41 %
Die PARTEI	0	0,00 %



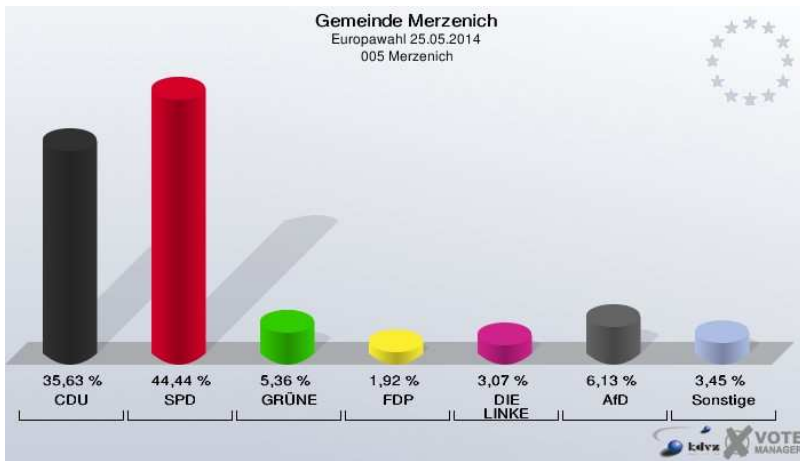
004 Merzenich

	Anzahl	Prozent
Wahlberechtigte	699	
Wähler/innen	212	30,33 %
ungültige Stimmen	5	2,36 %
gültige Stimmen	207	97,64 %
CDU	81	39,13 %
SPD	76	36,71 %
GRÜNE	11	5,31 %
FDP	6	2,90 %
DIE LINKE	12	5,80 %
REP	0	0,00 %
Tierschutzpartei	3	1,45 %
PIRATEN	4	1,93 %
FAMILIE	0	0,00 %
FREIE WÄHLER	1	0,48 %
Volksabstimmung	0	0,00 %
PBC	0	0,00 %
ÖDP	0	0,00 %
CM	0	0,00 %
AUF	1	0,48 %
DKP	0	0,00 %
BP	0	0,00 %
PSG	0	0,00 %
BüSo	0	0,00 %
AfD	5	2,42 %
PRO NRW	4	1,93 %
MLPD	0	0,00 %
NPD	2	0,97 %
Die PARTEI	1	0,48 %



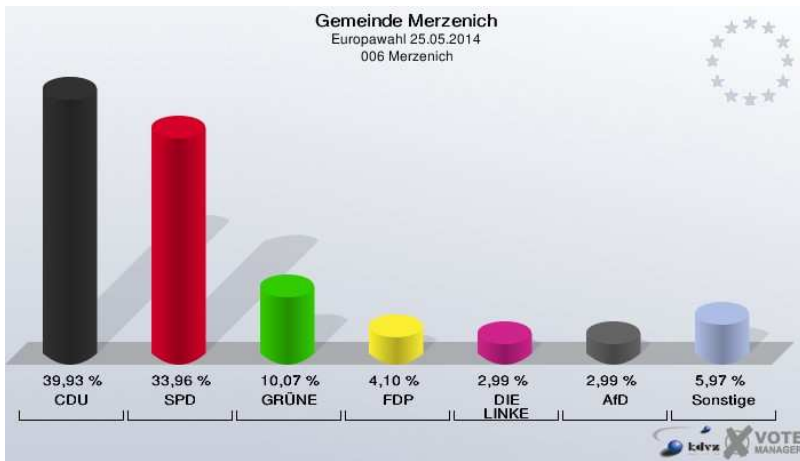
005 Merzenich

	Anzahl	Prozent
Wahlberechtigte	690	
Wähler/innen	266	38,55 %
ungültige Stimmen	5	1,88 %
gültige Stimmen	261	98,12 %
CDU	93	35,63 %
SPD	116	44,44 %
GRÜNE	14	5,36 %
FDP	5	1,92 %
DIE LINKE	8	3,07 %
REP	0	0,00 %
Tierschutzpartei	2	0,77 %
PIRATEN	0	0,00 %
FAMILIE	3	1,15 %
FREIE WÄHLER	0	0,00 %
Volksabstimmung	0	0,00 %
PBC	0	0,00 %
ÖDP	0	0,00 %
CM	0	0,00 %
AUF	1	0,38 %
DKP	0	0,00 %
BP	2	0,77 %
PSG	0	0,00 %
BüSo	0	0,00 %
AfD	16	6,13 %
PRO NRW	1	0,38 %
MLPD	0	0,00 %
NPD	0	0,00 %
Die PARTEI	0	0,00 %



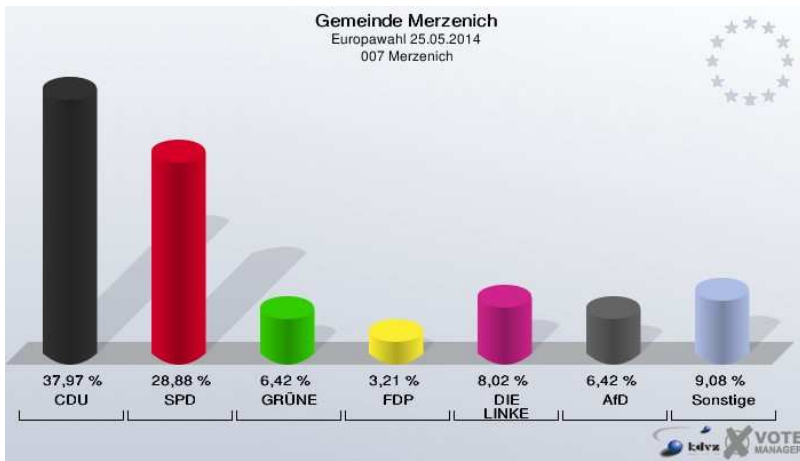
006 Merzenich

	Anzahl	Prozent
Wahlberechtigte	649	
Wähler/innen	272	41,91 %
ungültige Stimmen	4	1,47 %
gültige Stimmen	268	98,53 %
CDU	107	39,93 %
SPD	91	33,96 %
GRÜNE	27	10,07 %
FDP	11	4,10 %
DIE LINKE	8	2,99 %
REP	0	0,00 %
Tierschutzpartei	6	2,24 %
PIRATEN	5	1,87 %
FAMILIE	1	0,37 %
FREIE WÄHLER	1	0,37 %
Volksabstimmung	0	0,00 %
PBC	0	0,00 %
ÖDP	0	0,00 %
CM	0	0,00 %
AUF	0	0,00 %
DKP	0	0,00 %
BP	0	0,00 %
PSG	0	0,00 %
BüSo	0	0,00 %
AfD	8	2,99 %
PRO NRW	2	0,75 %
MLPD	0	0,00 %
NPD	1	0,37 %
Die PARTEI	0	0,00 %



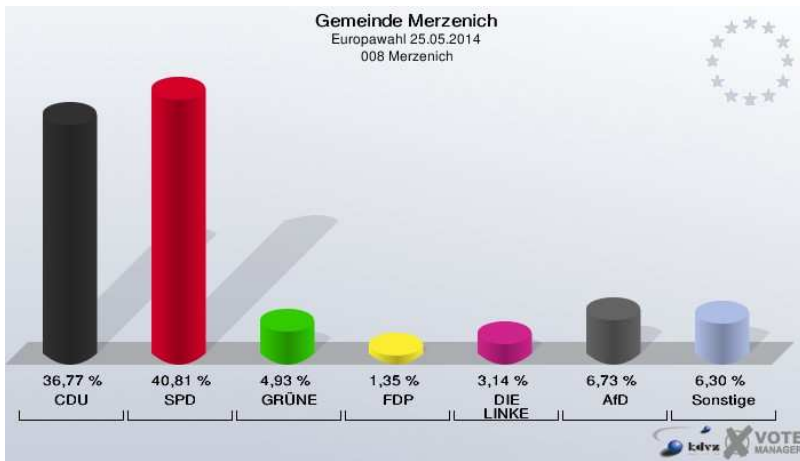
007 Merzenich

	Anzahl	Prozent
Wahlberechtigte	637	
Wähler/innen	190	29,83 %
ungültige Stimmen	3	1,58 %
gültige Stimmen	187	98,42 %
CDU	71	37,97 %
SPD	54	28,88 %
GRÜNE	12	6,42 %
FDP	6	3,21 %
DIE LINKE	15	8,02 %
REP	0	0,00 %
Tierschutzpartei	1	0,53 %
PIRATEN	6	3,21 %
FAMILIE	2	1,07 %
FREIE WÄHLER	1	0,53 %
Volksabstimmung	0	0,00 %
PBC	0	0,00 %
ÖDP	0	0,00 %
CM	0	0,00 %
AUF	0	0,00 %
DKP	0	0,00 %
BP	0	0,00 %
PSG	0	0,00 %
BüSo	0	0,00 %
AfD	12	6,42 %
PRO NRW	1	0,53 %
MLPD	0	0,00 %
NPD	2	1,07 %
Die PARTEI	4	2,14 %



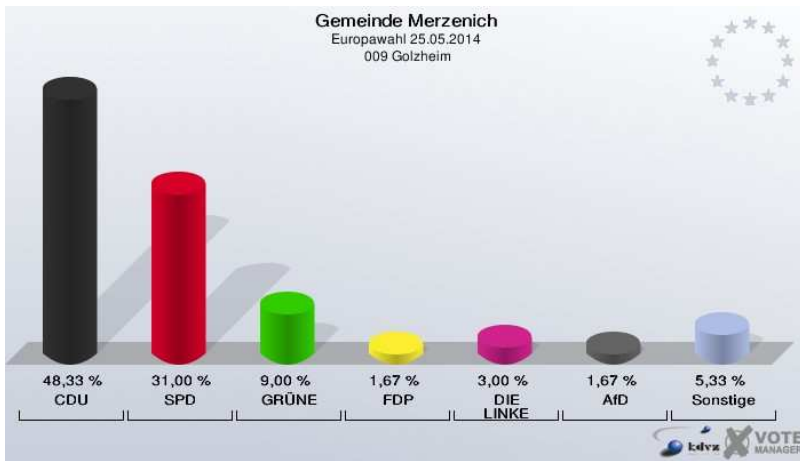
008 Merzenich

	Anzahl	Prozent
Wahlberechtigte	651	
Wähler/innen	230	35,33 %
ungültige Stimmen	7	3,04 %
gültige Stimmen	223	96,96 %
CDU	82	36,77 %
SPD	91	40,81 %
GRÜNE	11	4,93 %
FDP	3	1,35 %
DIE LINKE	7	3,14 %
REP	0	0,00 %
Tierschutzpartei	2	0,90 %
PIRATEN	2	0,90 %
FAMILIE	2	0,90 %
FREIE WÄHLER	0	0,00 %
Volksabstimmung	0	0,00 %
PBC	0	0,00 %
ÖDP	0	0,00 %
CM	0	0,00 %
AUF	0	0,00 %
DKP	0	0,00 %
BP	0	0,00 %
PSG	0	0,00 %
BüSo	2	0,90 %
AfD	15	6,73 %
PRO NRW	1	0,45 %
MLPD	0	0,00 %
NPD	3	1,35 %
Die PARTEI	2	0,90 %



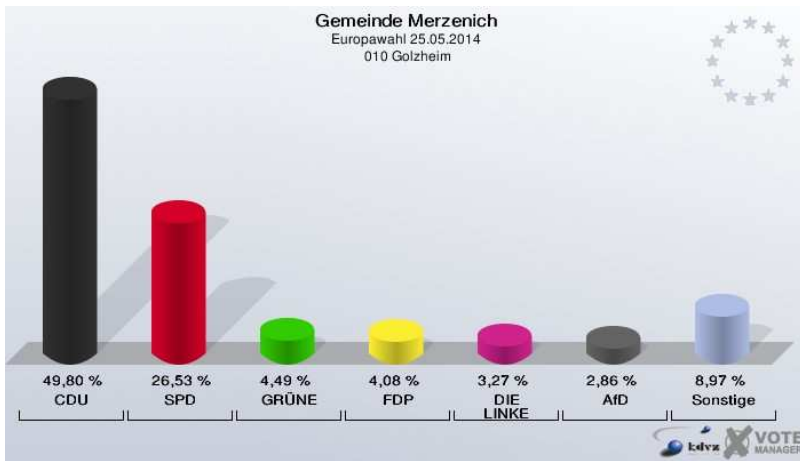
009 Golzheim

	Anzahl	Prozent
Wahlberechtigte	560	
Wähler/innen	305	54,46 %
ungültige Stimmen	5	1,64 %
gültige Stimmen	300	98,36 %
CDU	145	48,33 %
SPD	93	31,00 %
GRÜNE	27	9,00 %
FDP	5	1,67 %
DIE LINKE	9	3,00 %
REP	1	0,33 %
Tierschutzpartei	3	1,00 %
PIRATEN	3	1,00 %
FAMILIE	1	0,33 %
FREIE WÄHLER	2	0,67 %
Volksabstimmung	1	0,33 %
PBC	0	0,00 %
ÖDP	0	0,00 %
CM	0	0,00 %
AUF	0	0,00 %
DKP	0	0,00 %
BP	0	0,00 %
PSG	0	0,00 %
BüSo	0	0,00 %
AfD	5	1,67 %
PRO NRW	1	0,33 %
MLPD	0	0,00 %
NPD	2	0,67 %
Die PARTEI	2	0,67 %



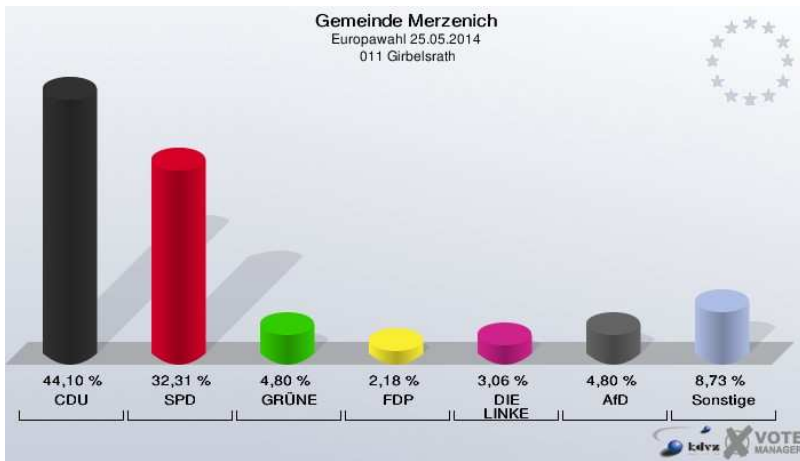
010 Golzheim

	Anzahl	Prozent
Wahlberechtigte	496	
Wähler/innen	258	52,02 %
ungültige Stimmen	13	5,04 %
gültige Stimmen	245	94,96 %
CDU	122	49,80 %
SPD	65	26,53 %
GRÜNE	11	4,49 %
FDP	10	4,08 %
DIE LINKE	8	3,27 %
REP	1	0,41 %
Tierschutzpartei	3	1,22 %
PIRATEN	6	2,45 %
FAMILIE	4	1,63 %
FREIE WÄHLER	0	0,00 %
Volksabstimmung	0	0,00 %
PBC	0	0,00 %
ÖDP	0	0,00 %
CM	0	0,00 %
AUF	0	0,00 %
DKP	0	0,00 %
BP	0	0,00 %
PSG	0	0,00 %
BüSo	0	0,00 %
AfD	7	2,86 %
PRO NRW	4	1,63 %
MLPD	0	0,00 %
NPD	3	1,22 %
Die PARTEI	1	0,41 %



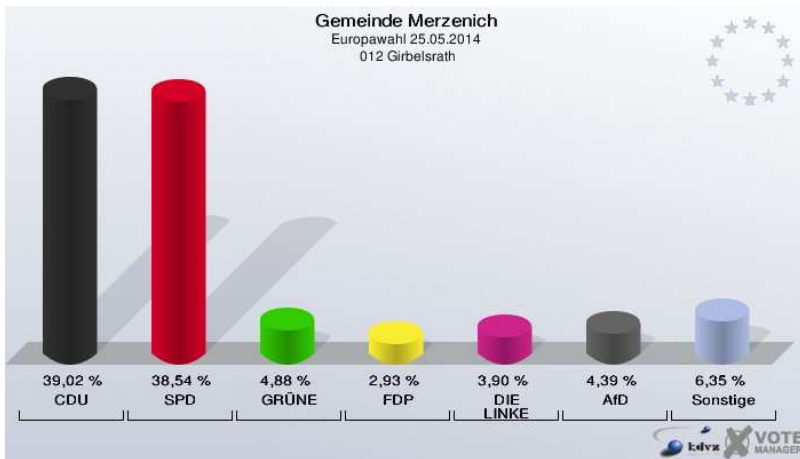
011 Girbelsrath

	Anzahl	Prozent
Wahlberechtigte	522	
Wähler/innen	233	44,64 %
ungültige Stimmen	4	1,72 %
gültige Stimmen	229	98,28 %
CDU	101	44,10 %
SPD	74	32,31 %
GRÜNE	11	4,80 %
FDP	5	2,18 %
DIE LINKE	7	3,06 %
REP	0	0,00 %
Tierschutzpartei	3	1,31 %
PIRATEN	4	1,75 %
FAMILIE	2	0,87 %
FREIE WÄHLER	2	0,87 %
Volksabstimmung	0	0,00 %
PBC	3	1,31 %
ÖDP	0	0,00 %
CM	1	0,44 %
AUF	0	0,00 %
DKP	0	0,00 %
BP	0	0,00 %
PSG	0	0,00 %
BüSo	0	0,00 %
AfD	11	4,80 %
PRO NRW	2	0,87 %
MLPD	1	0,44 %
NPD	2	0,87 %
Die PARTEI	0	0,00 %



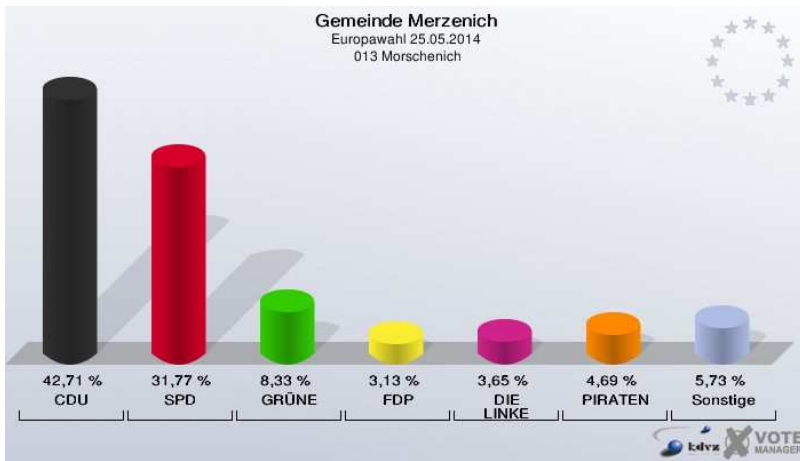
012 Girkelsrath

	Anzahl	Prozent
Wahlberechtigte	481	
Wähler/innen	208	43,24 %
ungültige Stimmen	3	1,44 %
gültige Stimmen	205	98,56 %
CDU	80	39,02 %
SPD	79	38,54 %
GRÜNE	10	4,88 %
FDP	6	2,93 %
DIE LINKE	8	3,90 %
REP	1	0,49 %
Tierschutzpartei	3	1,46 %
PIRATEN	2	0,98 %
FAMILIE	2	0,98 %
FREIE WÄHLER	0	0,00 %
Volksabstimmung	0	0,00 %
PBC	0	0,00 %
ÖDP	0	0,00 %
CM	0	0,00 %
AUF	0	0,00 %
DKP	0	0,00 %
BP	1	0,49 %
PSG	0	0,00 %
BüSo	0	0,00 %
AfD	9	4,39 %
PRO NRW	1	0,49 %
MLPD	0	0,00 %
NPD	3	1,46 %
Die PARTEI	0	0,00 %



013 Morschenich

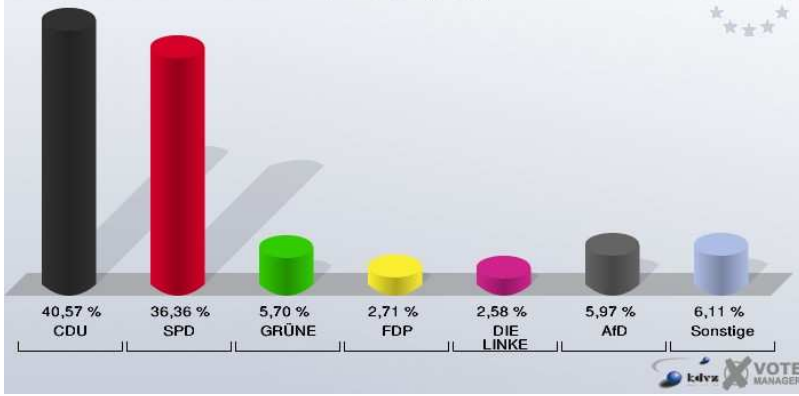
	Anzahl	Prozent
Wahlberechtigte	483	
Wähler/innen	196	40,58 %
ungültige Stimmen	4	2,04 %
gültige Stimmen	192	97,96 %
CDU	82	42,71 %
SPD	61	31,77 %
GRÜNE	16	8,33 %
FDP	6	3,12 %
DIE LINKE	7	3,65 %
REP	0	0,00 %
Tierschutzpartei	2	1,04 %
PIRATEN	9	4,69 %
FAMILIE	0	0,00 %
FREIE WÄHLER	0	0,00 %
Volksabstimmung	0	0,00 %
PBC	1	0,52 %
ÖDP	1	0,52 %
CM	0	0,00 %
AUF	0	0,00 %
DKP	0	0,00 %
BP	0	0,00 %
PSG	0	0,00 %
BüSo	0	0,00 %
AfD	6	3,12 %
PRO NRW	0	0,00 %
MLPD	0	0,00 %
NPD	0	0,00 %
Die PARTEI	1	0,52 %



014 Briefwahl I (001-006)

	Anzahl	Prozent
Wähler/innen	746	
ungültige Stimmen	9	1,21 %
gültige Stimmen	737	98,79 %
CDU	299	40,57 %
SPD	268	36,36 %
GRÜNE	42	5,70 %
FDP	20	2,71 %
DIE LINKE	19	2,58 %
REP	2	0,27 %
Tierschutzpartei	11	1,49 %
PIRATEN	11	1,49 %
FAMILIE	4	0,54 %
FREIE WÄHLER	1	0,14 %
Volksabstimmung	6	0,81 %
PBC	1	0,14 %
ÖDP	0	0,00 %
CM	0	0,00 %
AUF	5	0,68 %
DKP	0	0,00 %
BP	0	0,00 %
PSG	0	0,00 %
BüSo	0	0,00 %
AfD	44	5,97 %
PRO NRW	1	0,14 %
MLPD	0	0,00 %
NPD	2	0,27 %
Die PARTEI	1	0,14 %

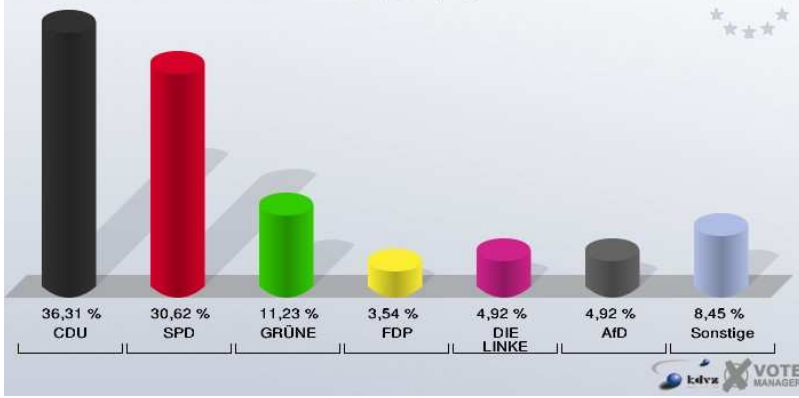
Gemeinde Merzenich
Europawahl 25.05.2014
014 Briefwahl I (001-006)



015 Briefwahl II (07-13)

	Anzahl	Prozent
Wähler/innen	658	
ungültige Stimmen	8	1,22 %
gültige Stimmen	650	98,78 %
CDU	236	36,31 %
SPD	199	30,62 %
GRÜNE	73	11,23 %
FDP	23	3,54 %
DIE LINKE	32	4,92 %
REP	1	0,15 %
Tierschutzpartei	12	1,85 %
PIRATEN	11	1,69 %
FAMILIE	2	0,31 %
FREIE WÄHLER	1	0,15 %
Volksabstimmung	5	0,77 %
PBC	3	0,46 %
ÖDP	1	0,15 %
CM	4	0,62 %
AUF	0	0,00 %
DKP	0	0,00 %
BP	1	0,15 %
PSG	1	0,15 %
BüSo	0	0,00 %
AfD	32	4,92 %
PRO NRW	2	0,31 %
MLPD	1	0,15 %
NPD	6	0,92 %
Die PARTEI	4	0,62 %

Gemeinde Merzenich
Europawahl 25.05.2014
015 Briefwahl II (07-13)


















Übersicht Wahlbezirke

Gemeinde Merzenich Europawahl 25.05.2014 Zusammenstellung der Ergebnisse nach Wahlbezirken
















Wahlbezirk	Wahlberechtigte	Wahler	gültig	CDU	SPD	GRÜNE	FDP	DIE LINKE	REP	Tierschutzpartei	PIRATEN	FAMILIE	FREIE WÄHLER	Volksabstimmung	PBC	ÖDP	CM	AUF	
001 Merzenich	693	242	235	98	89	14	7	6	0	0	1	5	3	2	0	2	0	0	0
		34,92 %	97,11 %	41,70 %	37,87 %	5,96 %	2,98 %	2,55 %	0,00 %	0,43 %	2,13 %	1,28 %	0,85 %	0,00 %	0,85 %	0,00 %	0,00 %	0,00 %	0,00 %
002 Merzenich	690	258	257	101	95	22	3	11	1	3	4	2	0	0	0	0	0	0	0
		37,39 %	99,61 %	39,30 %	36,96 %	8,56 %	1,17 %	4,28 %	0,39 %	1,17 %	1,56 %	0,78 %	0,00 %	0,00 %	0,00 %	0,00 %	0,00 %	0,00 %	0,00 %
003 Merzenich	626	248	243	93	90	10	7	11	1	3	3	3	3	0	0	0	0	0	0
		39,62 %	97,98 %	38,27 %	37,04 %	4,12 %	2,88 %	4,53 %	0,41 %	1,23 %	1,23 %	1,23 %	0,00 %	0,00 %	0,00 %	0,00 %	0,00 %	0,00 %	0,00 %
004 Merzenich	699	212	207	81	76	11	6	12	0	3	4	0	1	0	0	0	0	0	1
		30,33 %	97,64 %	39,13 %	36,71 %	5,31 %	2,90 %	5,80 %	0,00 %	1,45 %	1,93 %	0,00 %	0,48 %	0,00 %	0,00 %	0,00 %	0,00 %	0,00 %	0,48 %
005 Merzenich	690	266	261	93	116	14	5	8	0	2	0	3	0	0	0	0	0	0	1
		38,55 %	98,12 %	35,63 %	44,44 %	5,36 %	1,92 %	3,07 %	0,00 %	0,77 %	0,00 %	1,15 %	0,00 %	0,00 %	0,00 %	0,00 %	0,00 %	0,00 %	0,38 %
006 Merzenich	649	272	268	107	91	27	11	8	0	6	5	1	1	0	0	0	0	0	0
		41,91 %	98,53 %	39,93 %	33,96 %	10,07 %	4,10 %	2,99 %	0,00 %	2,24 %	1,87 %	0,37 %	0,37 %	0,00 %	0,00 %	0,00 %	0,00 %	0,00 %	0,00 %
007 Merzenich	637	190	187	71	54	12	6	15	0	1	6	2	1	0	0	0	0	0	0
		29,83 %	98,42 %	37,97 %	28,88 %	6,42 %	3,21 %	8,02 %	0,00 %	0,53 %	3,21 %	1,07 %	0,53 %	0,00 %	0,00 %	0,00 %	0,00 %	0,00 %	0,00 %
008 Merzenich	651	230	223	82	91	11	3	7	0	2	2	2	0	0	0	0	0	0	0
		35,33 %	96,96 %	36,77 %	40,81 %	4,93 %	1,35 %	3,14 %	0,00 %	0,90 %	0,90 %	0,90 %	0,00 %	0,00 %	0,00 %	0,00 %	0,00 %	0,00 %	0,00 %
009 Golzheim	560	305	300	145	93	27	5	9	1	3	3	1	2	1	0	0	0	0	0
		54,46 %	98,36 %	48,33 %	31,00 %	9,00 %	1,67 %	3,00 %	0,33 %	1,00 %	1,00 %	0,33 %	0,67 %	0,33 %	0,00 %	0,00 %	0,00 %	0,00 %	0,00 %
010 Golzheim	496	258	245	122	65	11	10	8	1	3	6	4	0	0	0	0	0	0	0
		52,02 %	94,96 %	49,80 %	26,53 %	4,49 %	4,08 %	3,27 %	0,41 %	1,22 %	2,45 %	1,63 %	0,00 %	0,00 %	0,00 %	0,00 %	0,00 %	0,00 %	0,00 %
011 Girelsrath	522	233	229	101	74	11	5	7	0	3	4	2	2	0	3	0	1	0	0
		44,64 %	98,28 %	44,10 %	32,31 %	4,80 %	2,18 %	3,06 %	0,00 %	1,31 %	1,75 %	0,87 %	0,87 %	0,00 %	1,31 %	0,00 %	0,44 %	0,00 %	
012 Girelsrath	481	208	205	80	79	10	6	8	1	3	2	2	0	0	0	0	0	0	0
		43,24 %	98,56 %	39,02 %	38,54 %	4,88 %	2,93 %	3,90 %	0,49 %	1,48 %	0,98 %	0,98 %	0,00 %	0,00 %	0,00 %	0,00 %	0,00 %	0,00 %	0,00 %
013 Morschenich	483	196	192	82	61	16	6	7	0	2	9	0	0	0	1	1	0	0	0
		40,58 %	97,96 %	42,71 %	31,77 %	8,33 %	3,12 %	3,65 %	0,00 %	1,04 %	4,69 %	0,00 %	0,00 %	0,00 %	0,52 %	0,52 %	0,00 %	0,00 %	
014 Briefwahl I (001-006)	0	746	737	299	268	42	20	19	2	11	11	4	1	6	1	0	0	0	5
		98,78 %	40,57 %	36,36 %	5,70 %	2,71 %	2,58 %	0,27 %	1,49 %	1,49 %	0,54 %	0,14 %	0,81 %	0,14 %	0,00 %	0,00 %	0,00 %	0,68 %	
015 Briefwahl II (07-13)	0	658	650	236	199	73	23	32	1	12	11	2	1	5	3	1	4	0	0
		98,78 %	36,31 %	30,62 %	11,23 %	3,54 %	4,92 %	0,15 %	1,85 %	1,69 %	0,31 %	0,15 %	0,77 %	0,46 %	0,15 %	0,62 %	0,00 %		
Gemeinde Merzenich	7.877	4.522	4.439	1.791	1.541	311	123	168	8	58	75	31	14	12	10	2	5	7	
		57,41 %	98,16 %	40,35 %	34,72 %	7,01 %	2,77 %	3,78 %	0,18 %	1,31 %	1,69 %	0,70 %	0,32 %	0,27 %	0,23 %	0,05 %	0,11 %	0,16 %	

Wahlbezirk	DKP	BP	PSG	BuSo	AfD	PRO NRW	MLPD	NPD	Die PARTEI
001 Merzenich	0	0	0	0	0	6	0	0	1
	0,00 %	0,00 %	0,00 %	0,00 %	0,00 %	2,55 %	0,00 %	0,00 %	0,43 %
002 Merzenich	0	0	0	0	0	12	1	0	2
	0,00 %	0,00 %	0,00 %	0,00 %	0,00 %	4,67 %	0,39 %	0,00 %	0,78 %
003 Merzenich	0	0	0	0	0	17	1	0	0
	0,00 %	0,00 %	0,00 %	0,00 %	0,00 %	7,00 %	0,41 %	0,00 %	0,41 %
004 Merzenich	0	0	0	0	0	5	4	0	1
	0,00 %	0,00 %	0,00 %	0,00 %	0,00 %	2,42 %	1,93 %	0,00 %	0,97 %
005 Merzenich	0	2	0	0	0	16	1	0	0
	0,00 %	0,77 %	0,00 %	0,00 %	0,00 %	6,13 %	0,38 %	0,00 %	0,00 %
006 Merzenich	0	0	0	0	0	8	2	0	0
	0,00 %	0,00 %	0,00 %	0,00 %	0,00 %	2,99 %	0,75 %	0,00 %	0,37 %
007 Merzenich	0	0	0	0	0	12	1	0	4
	0,00 %	0,00 %	0,00 %	0,00 %	0,00 %	6,42 %	0,53 %	0,00 %	1,07 %
008 Merzenich	0	0	0	0	2	15	1	0	2
	0,00 %	0,00 %	0,00 %	0,00 %	0,90 %	6,73 %	0,45 %	0,00 %	1,35 %
009 Golzheim	0	0	0	0	0	5	1	0	2
	0,00 %	0,00 %	0,00 %	0,00 %	0,00 %	1,67 %	0,33 %	0,00 %	0,67 %
010 Golzheim	0	0	0	0	0	7	4	0	1
	0,00 %	0,00 %	0,00 %	0,00 %	0,00 %	2,86 %	1,63 %	0,00 %	1,22 %
011 Girelsrath	0	0	0	0	0	11	2	1	0
	0,00 %	0,00 %	0,00 %	0,00 %	0,00 %	4,80 %	0,87 %	0,44 %	0,87 %
012 Girelsrath	0	1	0	0	0	9	1	0	3
	0,00 %	0,49 %	0,00 %	0,00 %	0,00 %	4,39 %	0,49 %	0,00 %	1,46 %
013 Morschenich	0	0	0	0	0	6	0	0	1
	0,00 %	0,00 %	0,00 %	0,00 %	0,00 %	3,12 %	0,00 %	0,00 %	0,52 %
014 Briefwahl I (001-006)	0	0	0	0	0	44	1	0	1
	0,00 %	0,00 %	0,00 %	0,00 %	0,00 %	5,97 %	0,14 %	0,00 %	0,14 %
015 Briefwahl II (07-13)	0	1	1	0	0	32	2	1	4
	0,00 %	0,15 %	0,15 %	0,00 %	0,00 %	4,92 %	0,31 %	0,15 %	0,62 %
Gemeinde Merzenich	0	4	1	2	205	22	2	28	19
	0,00 %	0,09 %	0,02 %	0,05 %	4,62 %	0,50 %	0,05 %	0,63 %	0,43 %




Gemeinde Merzenich
Europawahl 25.05.2014
CDU, Ergebnis
Wahlbezirk-Übersicht

010 Golzheim	49,80 %	
009 Golzheim	48,33 %	
011 Girbelsrath	44,10 %	
013 Morschenich	42,71 %	
001 Merzenich	41,70 %	
014 Briefwahl I (001-006)	40,57 %	
006 Merzenich	39,93 %	
002 Merzenich	39,30 %	
004 Merzenich	39,13 %	
012 Girbelsrath	39,02 %	
003 Merzenich	38,27 %	
007 Merzenich	37,97 %	
008 Merzenich	36,77 %	
015 Briefwahl II (07-13)	36,31 %	
005 Merzenich	35,63 %	
















Gemeinde Merzenich
Europawahl 25.05.2014
SPD, Ergebnis
Wahlbezirk-Übersicht

005 Merzenich	44,44 %	
008 Merzenich	40,81 %	
012 Girbelsrath	38,54 %	
001 Merzenich	37,87 %	
003 Merzenich	37,04 %	
002 Merzenich	36,96 %	
004 Merzenich	36,71 %	
014 Briefwahl I (001-006)	36,36 %	
006 Merzenich	33,96 %	
011 Girbelsrath	32,31 %	
013 Morschenich	31,77 %	
009 Golzheim	31,00 %	
015 Briefwahl II (07-13)	30,62 %	
007 Merzenich	28,88 %	
010 Golzheim	26,53 %	

Gemeinde Merzenich
Europawahl 25.05.2014
GRÜNE, Ergebnis
Wahlbezirk-Übersicht

015 Briefwahl II (07-13)	11,23 %	
006 Merzenich	10,07 %	
009 Golzheim	9,00 %	
002 Merzenich	8,56 %	
013 Morschenich	8,33 %	
007 Merzenich	6,42 %	
001 Merzenich	5,96 %	
014 Briefwahl I (001-006)	5,70 %	
005 Merzenich	5,36 %	
004 Merzenich	5,31 %	
008 Merzenich	4,93 %	
012 Girbelsrath	4,88 %	
011 Girbelsrath	4,80 %	
010 Golzheim	4,49 %	
003 Merzenich	4,12 %	

Gemeinde Merzenich
Europawahl 25.05.2014
FDP, Ergebnis
Wahlbezirk-Übersicht

006 Merzenich	4,10 %	
010 Golzheim	4,08 %	
015 Briefwahl II (07-13)	3,54 %	
007 Merzenich	3,21 %	
013 Morschenich	3,12 %	
001 Merzenich	2,98 %	
012 Girbelsrath	2,93 %	
004 Merzenich	2,90 %	
003 Merzenich	2,88 %	
014 Briefwahl I (001-006)	2,71 %	
011 Girbelsrath	2,18 %	
005 Merzenich	1,92 %	
009 Golzheim	1,67 %	
008 Merzenich	1,35 %	
002 Merzenich	1,17 %	

Gemeinde Merzenich
Europawahl 25.05.2014
DIE LINKE, Ergebnis
Wahlbezirk-Übersicht

007 Merzenich	8,02 %	■
004 Merzenich	5,80 %	■
015 Briefwahl II (07-13)	4,92 %	■
003 Merzenich	4,53 %	■
002 Merzenich	4,28 %	■
012 Girdelsrath	3,90 %	■
013 Morschenich	3,65 %	■
010 Golzheim	3,27 %	■
008 Merzenich	3,14 %	■
005 Merzenich	3,07 %	■
011 Girdelsrath	3,06 %	■
009 Golzheim	3,00 %	■
006 Merzenich	2,99 %	■
014 Briefwahl I (001-006)	2,58 %	■
001 Merzenich	2,55 %	■

Gemeinde Merzenich
Europawahl 25.05.2014
AfD, Ergebnis
Wahlbezirk-Übersicht

003 Merzenich	7,00 %	■
008 Merzenich	6,73 %	■
007 Merzenich	6,42 %	■
005 Merzenich	6,13 %	■
014 Briefwahl I (001-006)	5,97 %	■
015 Briefwahl II (07-13)	4,92 %	■
011 Girdelsrath	4,80 %	■
002 Merzenich	4,67 %	■
012 Girdelsrath	4,39 %	■
013 Morschenich	3,12 %	■
006 Merzenich	2,99 %	■
010 Golzheim	2,86 %	■
001 Merzenich	2,55 %	■
004 Merzenich	2,42 %	■
009 Golzheim	1,67 %	■